



Półautomatyczna zaklejarka do kartonów – **COMARME GEM 50** – służy do zaklejania pudeł kartonowych – z dołu i z góry – za pomocą taśmy samoprzylepnej.

GEM 50

PÓŁAUTOMATYCZNA ZAKLEJARKA KARTONÓW

Zaklejarka **GEM 50** włoskiej firmy **COMARME** służy do zaklejania kartonów o jednakowych rozmiarach. Maszyna jest wyposażona w boczne pasy prowadzące i dolną oraz górną głowice zaklejającą. Jest stworzona do współpracy ze **składarkami kartonów**, gdzie stanowi element linii pakującej. Może występować także jako samodzielna zaklejarka kartonów.



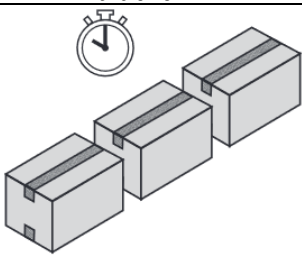
Na zdjęciu: zaklejarka do kartonów, model **GEM 50** włoskiej firmy **COMARME**



COMARME GEM 50

Cechy i dane techniczne zaklejarki GEM 50:

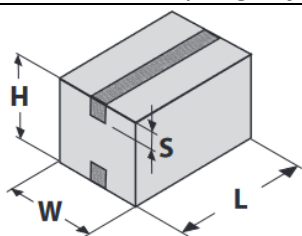
- Typ: maszyna półautomatyczna z głowicą zaklejającą umieszczoną z dołu i z góry



Wydajność:

Do 1000 kartonów na godzinę!

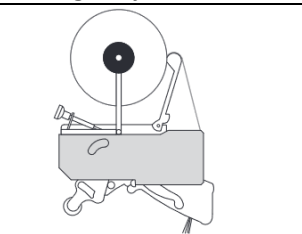
- Korpus maszyny na nóżkach stałych (bez kółek)
- Podawanie kartonów: seriami (kartony o jednakowych rozmiarach) – zmiana wielkości kartonów wymaga ręcznej regulacji prowadnic



L → 150 – ∞ mm
W → 100 – 500 mm
H → 100 – 500 mm
S → 50 – 75 mm ⁽¹⁾

(1) - w zależności od rodzaju głowicy

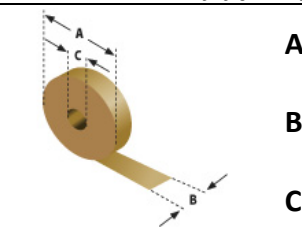
- Pasy prowadzące: boczne, wysokość = 50 mm
- Regulacja rozmiarów kartonów: ręczna



Dostępne głowice zaklejające:


T22 – T23

- Głowica zaklejająca: tylko dolna



A → do 360 mm
B → od 38 do 50 mm
C → 76 mm

- Napięcie taśmy klejącej – regulowane
- Prędkość pasów transportowych: 22 m/min




400 V, 3 fazy, 50/60 Hz

Zabezpieczenie: IP54

Moc: 0,25 kW

- Wysokość blatu roboczego: 650 mm
- Malowanie:
 - RAL 7015 – części stałe
 - RAL 6029 – części ruchome



Temperatura otoczenia:

od + 5°C do +35°C

- Wymiary maszyny (długość x szerokość x wysokość): 900 x 887 x 1750 mm



Waga:

90 kg

Opcje wyposażenia dodatkowego:

- Zabezpieczenia: boczne osłony z blachy z drzwiami dostępowymi
- Kółka z hamulcami (komplet 4 sztuk) – standard
- Wydłużenie napędzanego pasa prowadzącego
- Kolory na życzenie Klienta
- Wersja OPP (**opposite = odwrotna**) – panel kontrolny i drzwiczki dostępu po prawej stronie

Opcje pakowania:

- Drewniana paleta o wymiarach 1000 x 1000 mm
- Drewniana skrzynia o wymiarach 1080 x 1050 x 1000 (wysokość) mm
- Drewniana skrzynia do transportu morskiego

