



Półautomatyczna zaklejarka do kartonów – **COMARME GEM X360** – służy do zaklejania pudeł kartonowych – **z góry i z dołu** – za pomocą taśmy samoprzylepnej.

GEM X360

PÓŁAUTOMATYCZNA ZAKLEJARKA KARTONÓW

Maszyna **GEM X360** włoskiej firmy **COMARME** służy do zaklejania kartonów o **różnych** rozmiarach. Jest wyposażona w dolne i górne pasy prowadzące oraz w górną i dolną głowicę zaklejającą. Podawanie kartonów odbywa się losowo – dzięki pneumatycznemu układowi centrowania maszyna sama dostosowuje się do rozmiarów pudeł.



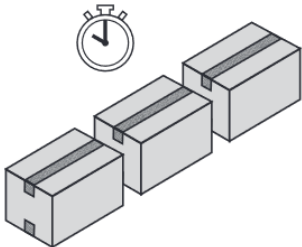
Na zdjęciu: zaklejarka do kartonów, model **GEM X350** włoskiej firmy **COMARME** (nieco mniejsza od opisywanego modelu X360)



COMARME GEM X360

Cechy i dane maszyny GEM X360:

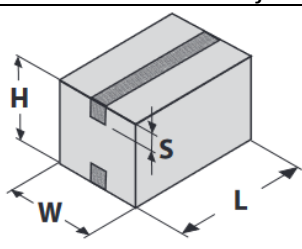
- Typ: maszyna półautomatyczna z głowicą zaklejającą umieszczoną z dołu i z góry



Wydajność:

Do 600 kartonów na godzinę!

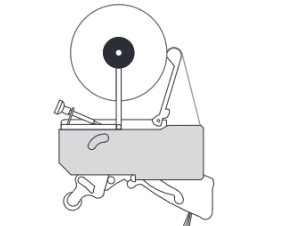
- Korpus maszyny na nóżkach (bez kółek)
- Podawanie kartonów: losowo – maszyna sama dostosowuje się do rozmiarów pudeł



L → 150 – ∞ mm
W → 155 – 670 mm
H → 100 – 670 mm
S → 50 – 75 mm ⁽¹⁾

(1) - w zależności od rodzaju głowicy

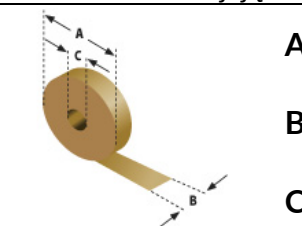
- Pasy prowadzące: dolne, wysokość = 70 mm
- Regulacja rozmiarów kartonów: automatyczna



Dostępne głowice zaklejające:


T32 – T33

- Głowica zaklejająca: górna i dolna



A → do 360 mm
B → od 63 do 75 mm
C → 76 mm

- Napięcie taśmy klejącej – regulowane
- Prędkość pasów transportowych: 22 m/min



400 V, 3 fazy, 50/60 Hz

Zabezpieczenie: IP54

Moc: 0,25 kW

- Ciśnienie sprężonego powietrza: 6 bar


- Zużycie powietrza na 1 cykl: 7,5 nl
- Wysokość blatu roboczego: 650 mm
- Malowanie:
 - RAL 7015 – części stałe
 - RAL 6029 – części ruchome



Temperatura otoczenia:

od + 5°C do +35°C

- Wymiary maszyny (długość x szerokość x wysokość): 1635 x 1144 x 1900 mm
- *Zabezpieczenia: boczne osłony z blachy z drzwiami dostępowymi, osłony górne i dolne*



Waga:

260 kg

Opcje wyposażenia dodatkowego:

- Kółka z hamulcami (komplet 4 sztuk)
- Kolory na życzenie Klienta
- Wersja OPP (*opposite = odwrotna*) – panel kontrolny i drzwiczki dostępu z prawej strony

Opcje pakowania:

- Drewniana paleta o 2000 x 1100 mm
- Drewniana skrzynia o wymiarach 1400 x 1200 x 1300 (wysokość) mm
- Drewniana skrzynia dostosowana do transportu morskiego

