



Półautomatyczna zaklejarka do kartonów – **COMARME GEM B670** – służy do zaklejania pudeł kartonowych – **tylko od dołu** – za pomocą taśmy samoprzylepnej.

GEM B670

PÓŁAUTOMATYCZNA ZAKLEJARKA KARTONÓW

Zaklejarka **GEM B670** włoskiej firmy **COMARME** służy do zaklejania kartonów o jednakowych rozmiarach. Maszyna jest wyposażona w boczne pasy prowadzące i tylko w dolną głowicę zaklejającą. Jest stworzona do współpracy ze **składarkami kartonów**, gdzie stanowi element linii pakującej. Może występować także jako samodzielna zaklejarka kartonów (od dołu).



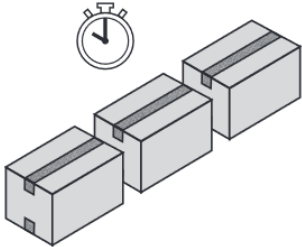
Na zdjęciu: zaklejarka do kartonów, model **GEM B670** włoskiej firmy **COMARME**



COMARME GEM B670

Cechy i dane techniczne zaklejarki GEM B670:

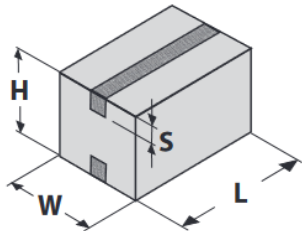
- Typ: maszyna półautomatyczna z głowicą zaklejającą umieszczoną z dołu



Wydajność:

Do 1000 kartonów na godzinę!

- Korpus maszyny na nóżkach stałych (bez kółek)
- Podawanie kartonów: seriami (kartony o jednakowych rozmiarach) – zmiana wielkości kartonów wymaga ręcznej regulacji prowadnic



L → 150 – ∞ mm

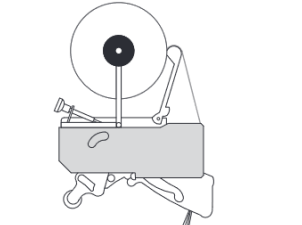
W → 150 – 670 mm

H → 100 – 670 mm

S → 50 – 75 mm ⁽¹⁾

(1) - w zależności od rodzaju głowicy

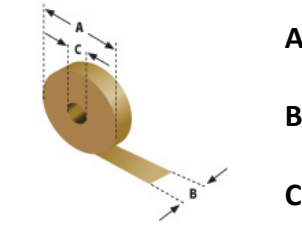
- Pasy prowadzące: boczne, wysokość = 70 mm
- Regulacja rozmiarów kartonów: ręczna



Dostępne głowice zaklejające:

T32 – T33

- Głowica zaklejająca: tylko dolna




A → do 360 mm

B → od 65 do 75 mm

C → 76 mm

- Napięcie taśmy klejącej – regulowane
- Prędkość pasów transportowych: 22 m/min




400 V, 3 fazy, 50/60 Hz

Zabezpieczenie: IP54

Moc: 0,22 kW


- Wysokość blatu roboczego: 750 mm
- Malowanie:
 - RAL 7015 – części stałe
 - RAL 6029 – części ruchome



Temperatura otoczenia:

od + 5°C do +35°C

- Wymiary maszyny (długość x szerokość x wysokość): 1162 x 1082 x 1754 mm



Waga:

168 kg

Opcje wyposażenia dodatkowego:

- Zabezpieczenia: boczne osłony z blachy z drzwiami dostępowymi, osłony górne i dolne
- Kółka z hamulcami (komplet 4 sztuk)
- Kolory na życzenie Klienta
- Wersja OPP (*opposite = odwrotna*) – panel kontrolny i drzwiczki dostępu po prawej stronie
- Maszyna może być połączona ze składarką kartonów **COMARME F2010** (zdjęcie poniżej) lub może funkcjonować samodzielnie.



Opcje pakowania:

- Drewniana paleta o wymiarach 1400 x 1400 mm
- Drewniana skrzynia o wymiarach 1400 x 1100 x 1230 (wysokość) mm
- Drewniana skrzynia dostosowana do transportu morskiego