



Półautomatyczna zaklejarka do kartonów – **COMARME GEM 320** – służy do zaklejania pudeł kartonowych – z **góry i z dołu** – za pomocą taśmy samoprzylepnej.

GEM 320

PÓŁAUTOMATYCZNA ZAKLEJARKA KARTONÓW

Zaklejarka **GEM 320** włoskiej firmy **COMARME** służy do zaklejania kartonów o jednakowych rozmiarach. Wyposażona w system podawania pudeł za pomocą poziomych taśm prowadzących dolnych. Górna głowica ma system regulowany za pomocą sprężyny, co pozwala kleić szorstkie powierzchnie, a tym samym pochłaniać wszelkie różnice w wysokości kartonów.



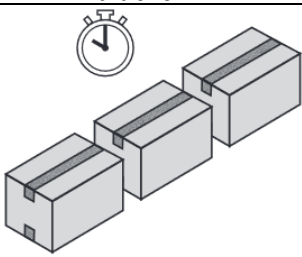
Na zdjęciu: zaklejarka do kartonów, model **GEM 320** włoskiej firmy **COMARME**



COMARME GEM 320

Cechy i dane techniczne zaklejarki GEM 320:

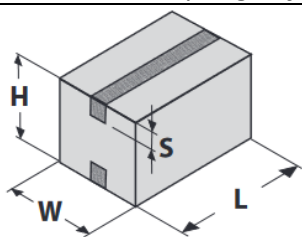
- Typ: maszyna półautomatyczna z głowicą zaklejającą umieszczoną z dołu i z góry



Wydajność:

Do 1000 kartonów na godzinę!

- Korpus maszyny na nóżkach stałych (bez kółek)
- Podawanie kartonów: seriami (kartony o jednakowych rozmiarach) – zmiana wielkości kartonów wymaga ręcznej regulacji prowadnic



L → 150 – ∞ mm

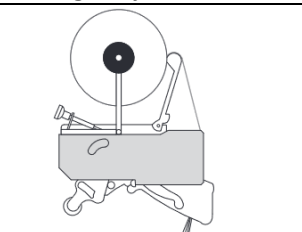
W → 130 – 520 mm

H → 100 – 520 mm

S → 25 – 75 mm ⁽¹⁾

(1) - w zależności od rodzaju głowicy

- Pasy prowadzące: dolne, wysokość = 50 mm
- Regulacja rozmiarów kartonów: ręczna

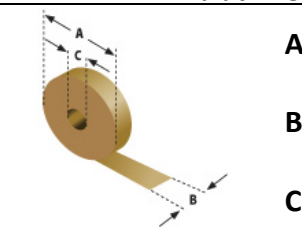


Dostępne głowice zaklejające:

T22 – T23 – T32 – T33 (STD)

T21 – T21,5 (OPCJA)

- Głowica zaklejająca: górna i dolna




A → do 360 mm

B → od 25 do 50 mm

C → 76 mm

- Napięcie taśmy klejącej – regulowane
- Prędkość pasów transportowych: 22 m/min




400 V, 3 fazy, 50/60 Hz

Zabezpieczenie: IP54

Moc: 0,25 kW

- Wysokość blatu roboczego: 650 mm
- Malowanie:
 - RAL 7015 – części stałe
 - RAL 6029 – części ruchome



Temperatura otoczenia:

od + 5°C do +35°C

- Wymiary maszyny (długość x szerokość x wysokość): 1170 x 860 x 1450 mm



Waga:

147 kg

Opcje wyposażenia dodatkowego:

- Zabezpieczenia: boczne osłony z blachy z drzwiami dostępowymi
- Kółka z hamulcami (komplet 4 sztuk)
- Kolory na życzenie Klienta
- Wersja OPP (*opposite = odwrotna*) – panel kontrolny i drzwiczki dostępu po prawej stronie

Opcje pakowania:

- Drewniana paleta o wymiarach 1200 x 1000 mm
- Drewniana skrzynia o wymiarach 1400 x 1100 x 1230 (wysokość) mm
- Drewniana skrzynia dostosowana do transportu morskiego